

# Как начать работу с SafeTouch

Олег Николаевич,  
владелец сети аптек

**Пакет безопасности  
для системы «Запсиб iNet»**


# 1. Достаньте устройство SafeTouch из коробки




## 2. Вставьте в устройство подставку и провод



### 3. Подключите устройство SafeTouch в USB-порт компьютера



## 4. Вставьте Rutoken ЭЦП в SafeTouch



## 5. Запустите систему «ЗапСиб iNet» на компьютере




Тюмень 8-800-100-5005 English  
 Отделения (26)  Интернет-банк  
 Банкоматы (186)

Частным клиентам Малому бизнесу Корпоративным клиентам Банкам-партнерам О банке Весь сайт

Вложить и заработать Взять кредит Выбрать карту Осуществить расчеты **Акции и спецпредложения**

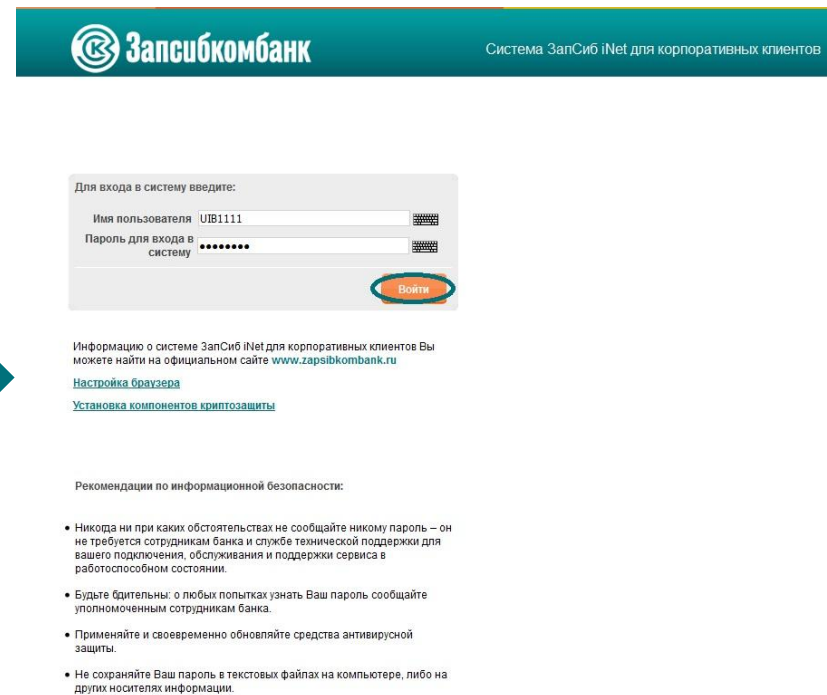
Запсибкомбанк > Малому бизнесу > Дистанционное обслуживание > Система «ЗапСиб iNet»


### Система «ЗапСиб iNet»

«ЗапСиб iNet» – инновационная система дистанционного банковского обслуживания позволяющая удаленно контролировать все банковские операции.

- Позволяет удаленно управлять расчетными и валютными счетами предприятия.
- Дает возможность дистанционно осуществлять расчеты с партнерами.
- Обеспечивает защиту денежных средств при расчетах с партнерами.

Оформить заявку на ЗапСиб iNet **Войти в систему**

 Система ЗапСиб iNet для корпоративных клиентов

Для входа в систему введите:

Имя пользователя

Пароль для входа в систему

**Войти**

Информацию о системе ЗапСиб iNet для корпоративных клиентов Вы можете найти на официальном сайте [www.zapsibcombank.ru](http://www.zapsibcombank.ru)  
[Настройка браузера](#)  
[Установка компонентов криптозащиты](#)

Рекомендации по информационной безопасности:

- Никогда ни при каких обстоятельствах не сообщайте никому пароль – он не требуется сотрудникам банка и службе технической поддержки для вашего подключения, обслуживания и поддержки сервиса в работоспособном состоянии.
- Будьте бдительны: о любых попытках узнать Ваш пароль сообщайте уполномоченным сотрудникам банка.
- Применяйте и своевременно обновляйте средства антивирусной защиты.
- Не сохраняйте Ваш пароль в текстовых файлах на компьютере, либо на других носителях информации.

## 6. Начните работу в системе «ЗапСиб iNet»

